

28 maggio 2019

# VOTO EUROPEO, UN VOTO POLITICO

## E se le Europee 2019 fossero state elezioni politiche?

Quorum / YouTrend | Cattaneo Zanetto & Co.



La nuova distribuzione del consenso alle forze politiche emersa in occasione delle Europee 2019 è completamente diversa da quella fotografata dalle Politiche 2018.

Di conseguenza, anche la geografia del consenso è mutata. Dal momento che la legge elettorale per le elezioni politiche prevede che una quota consistente di seggi (il 36% del totale) sia assegnata mediante collegi uninominali, può essere interessante vedere quale sarebbe stata la composizione del Parlamento nazionale se le elezioni Europee fossero state elezioni Politiche.

Avremmo avuto un Parlamento senza maggioranza come alle Politiche 2018 o ci sarebbe stata una coalizione in grado di governare?



Abbiamo testato 4 differenti scenari, per poter stimare il risultato al variare dell'offerta politica.

**SCENARIO A:** Le coalizioni sono le stesse delle Politiche 2018, con un centrodestra formato da Lega, Forza Italia e FDI, un centrosinistra con PD e +Europa e il Movimento 5 Stelle da solo.

**SCENARIO B:** La Lega corre da sola, così come il M5S. Forza Italia e FDI formano una coalizione di centrodestra «ridotta». Il centrosinistra è identico allo scenario A.

**SCENARIO C:** Lega e FDI formano una coalizione «sovranista». Forza Italia corre da sola, idem il M5S. Anche qui la coalizione di centrosinistra non cambia rispetto agli scenari A e B.

**SCENARIO D:** Contro la coalizione «sovranista» Lega-FDI si forma una coalizione «europeista» formata dal centrosinistra e da Forza Italia.

*NB: in tutti gli scenari, la SVP (0,54%) è nella stessa coalizione con Forza Italia, mentre Europa Verde (2,29%) è stata sempre inserita nella coalizione di centrosinistra.*



Le coalizioni sono le stesse delle Politiche 2018, con un centrodestra formato da Lega, Forza Italia e FDI, un centrosinistra con PD e +Europa e il Movimento 5 Stelle da solo.

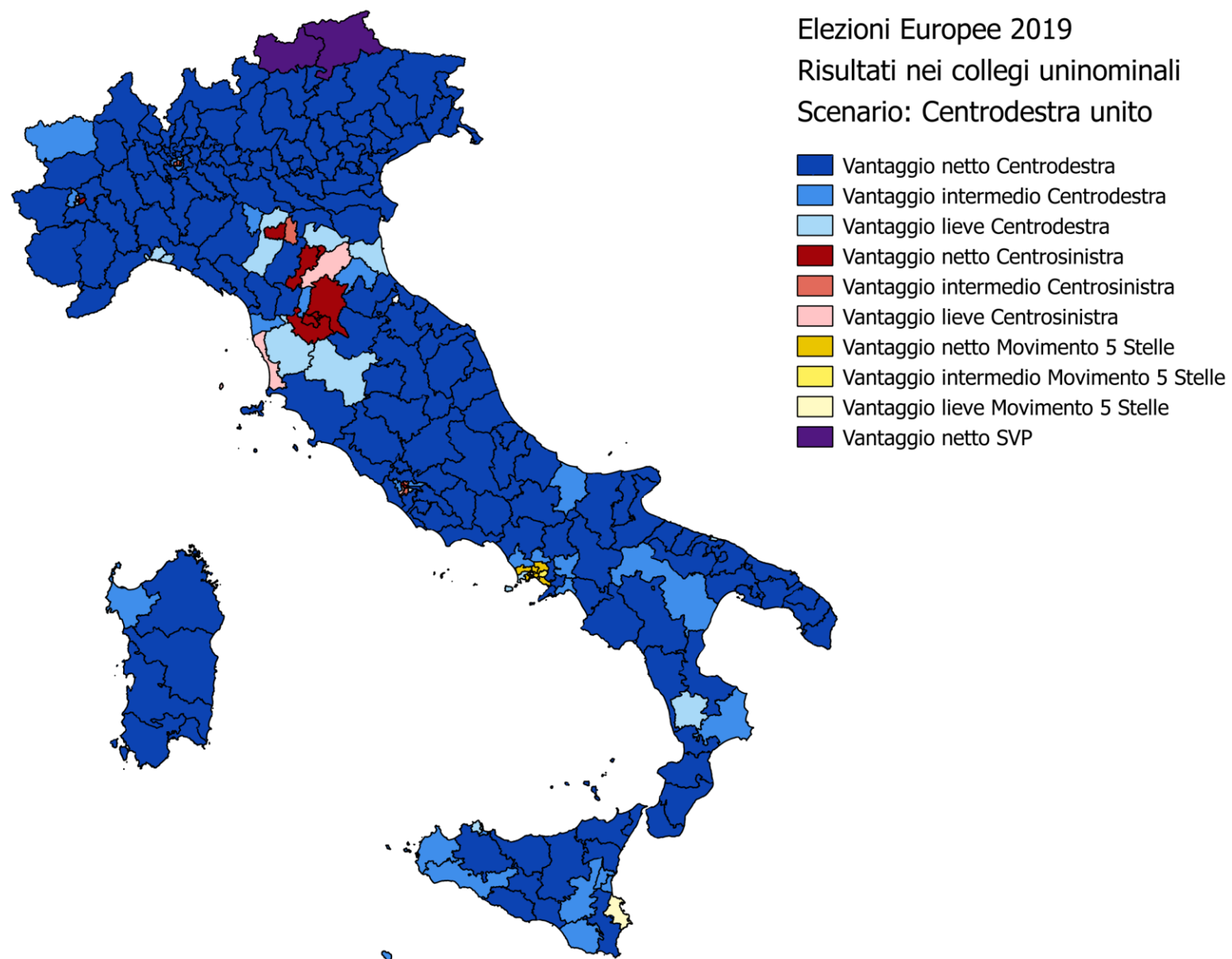
## PERCENTUALI DI VOTO

Lega	34,3
Forza Italia	8,8
Fratelli d'Italia	6,5
<i>Totale centrodestra</i>	<i>50,1</i>
Partito Democratico	22,7
+Europa	3,1
Europa Verde	2,3
<i>Totale centrosinistra</i>	<i>28,1</i>
Movimento 5 Stelle	17,1

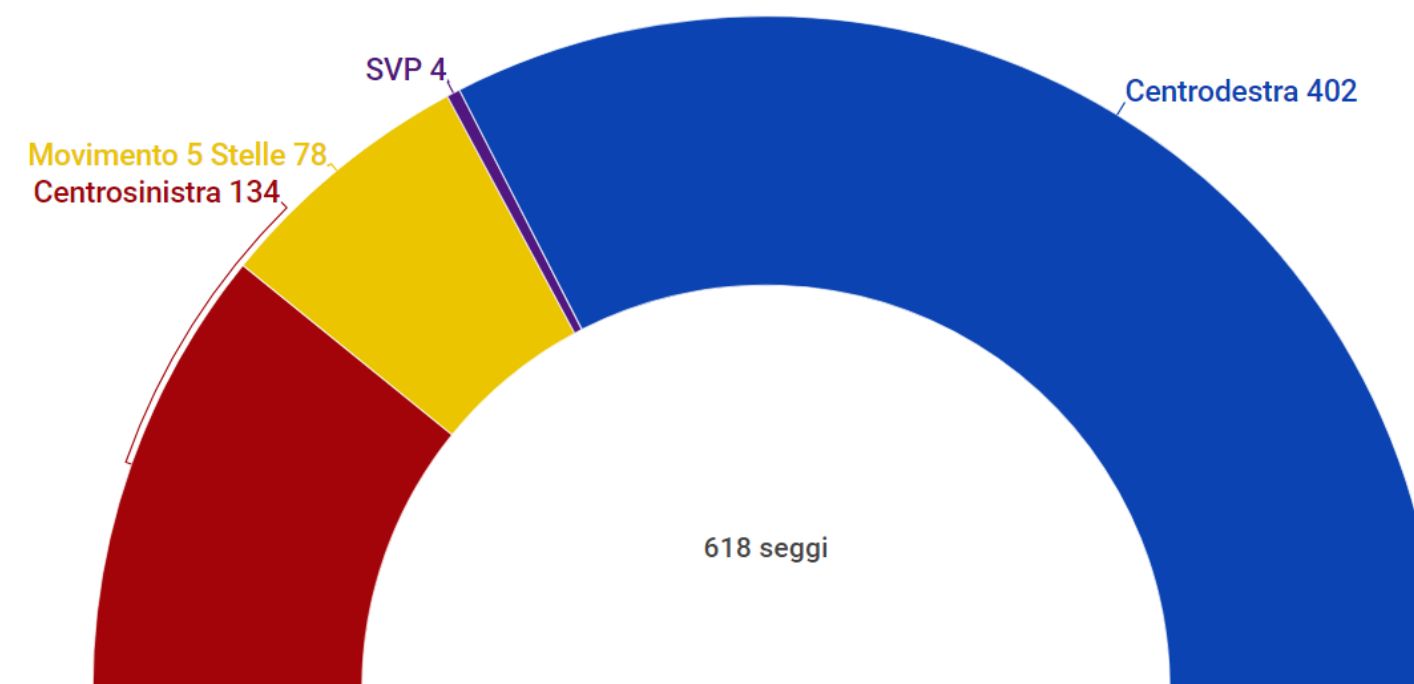




## La mappa dei collegi uninominali



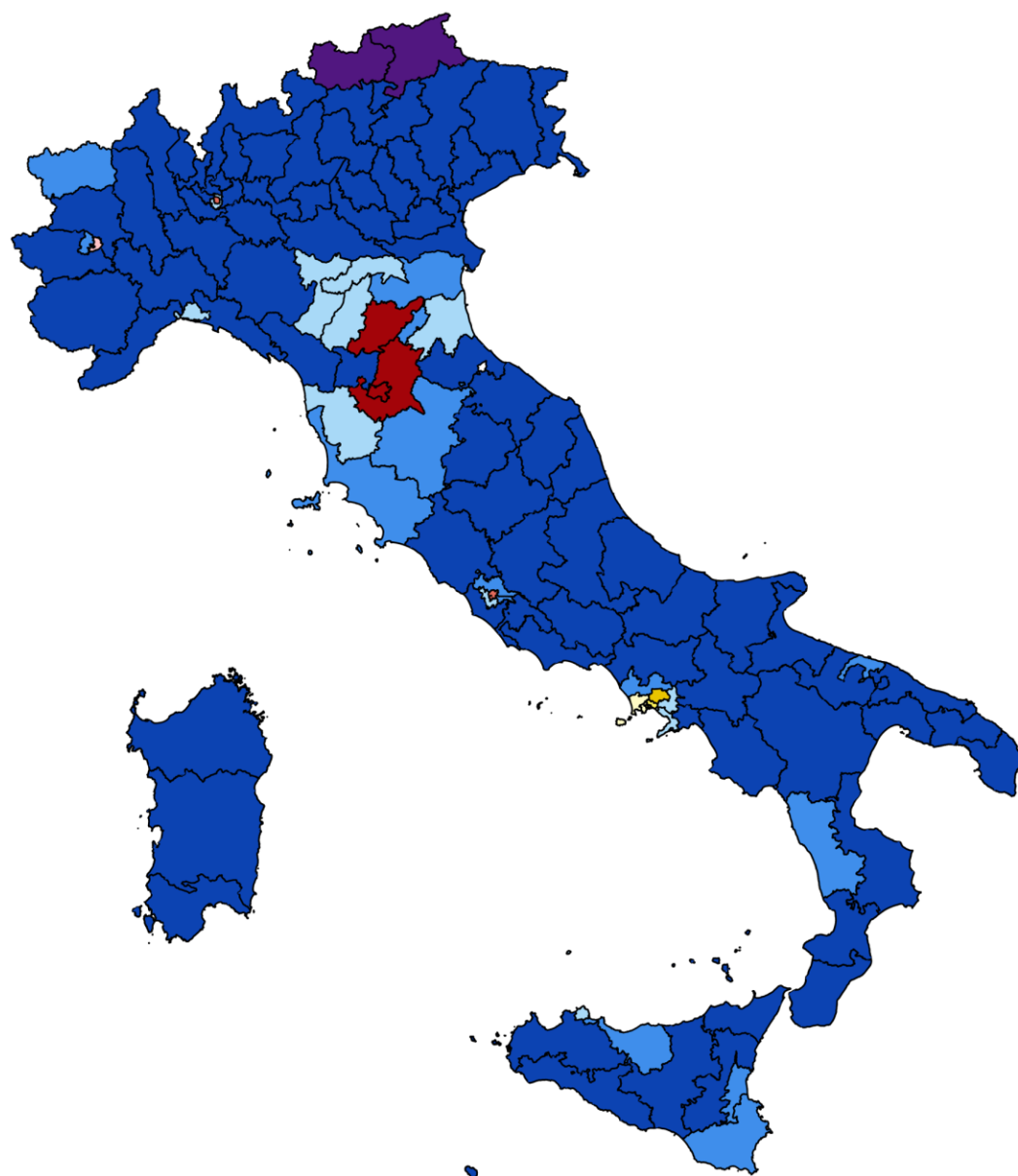
## Composizione della Camera



La coalizione di centrodestra avrebbe un'ampia maggioranza alla Camera (402 seggi su 618).



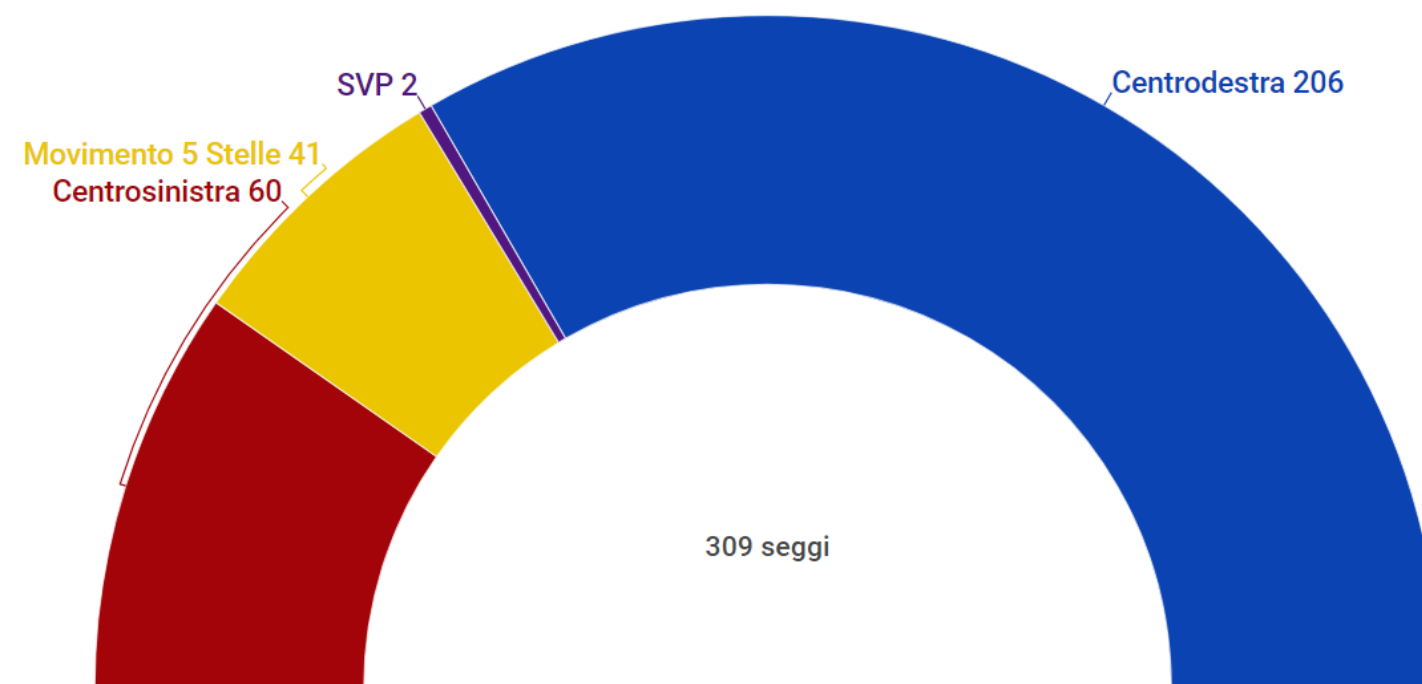
## La mappa dei collegi uninominali



Elezioni Europee 2019  
Risultati nei collegi uninominali  
Senato della Repubblica  
Scenario: Centrodestra Unito

- Vantaggio netto Centrodestra
- Vantaggio intermedio Centrodestra
- Vantaggio lieve Centrodestra
- Vantaggio netto Centrosinistra
- Vantaggio intermedio Centrosinistra
- Vantaggio lieve Centrosinistra
- Vantaggio netto Movimento 5 Stelle
- Vantaggio intermedio Movimento 5 Stelle
- Vantaggio lieve Movimento 5 Stelle
- Vantaggio netto SVP

## Composizione del Senato



La coalizione di centrodestra avrebbe un'ampia maggioranza al Senato (206 seggi su 309).



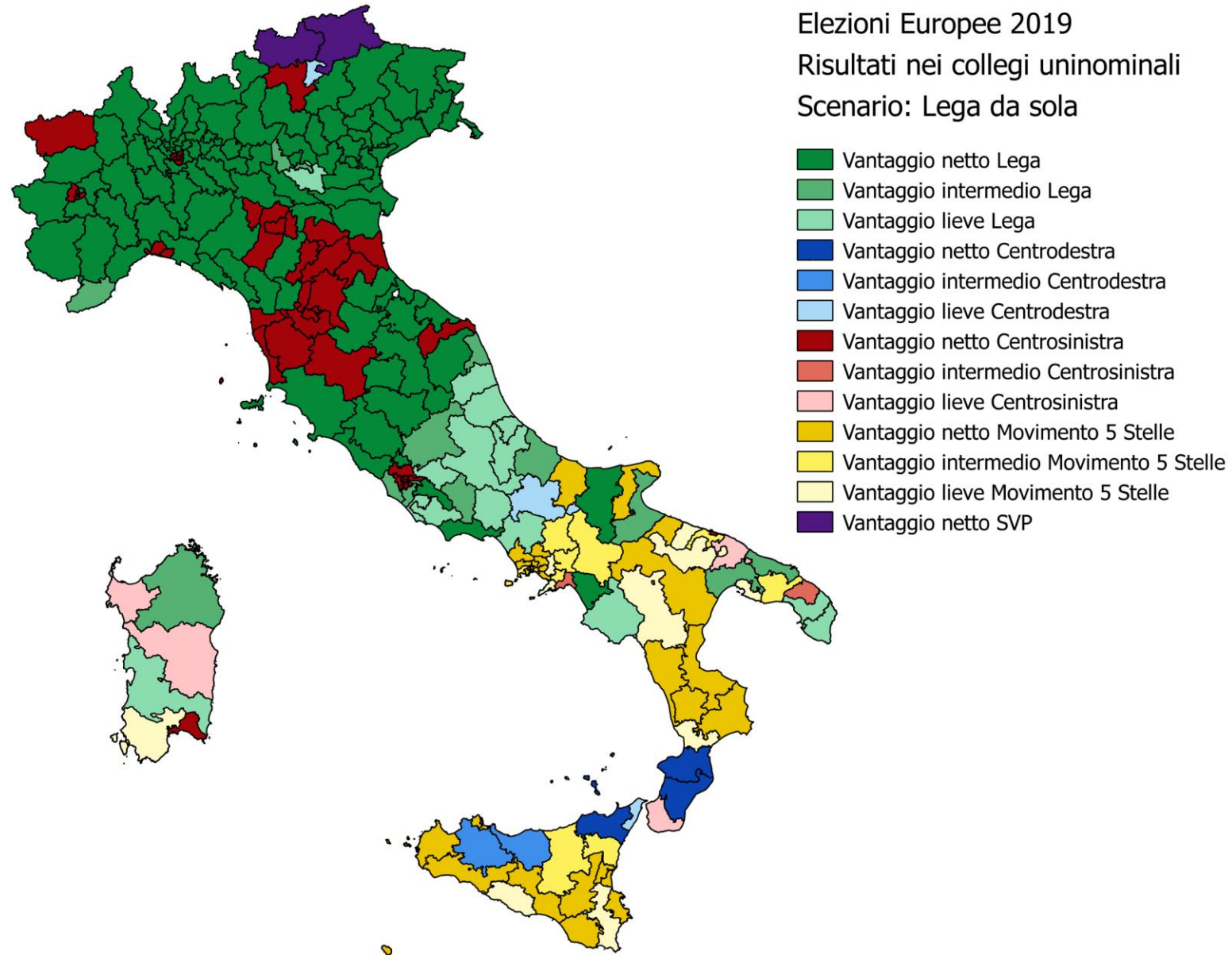
La Lega corre da sola, così come il M5S. Forza Italia e FDI formano una coalizione di centrodestra «ridotta». Il centrosinistra è identico allo scenario A.

## PERCENTUALI DI VOTO

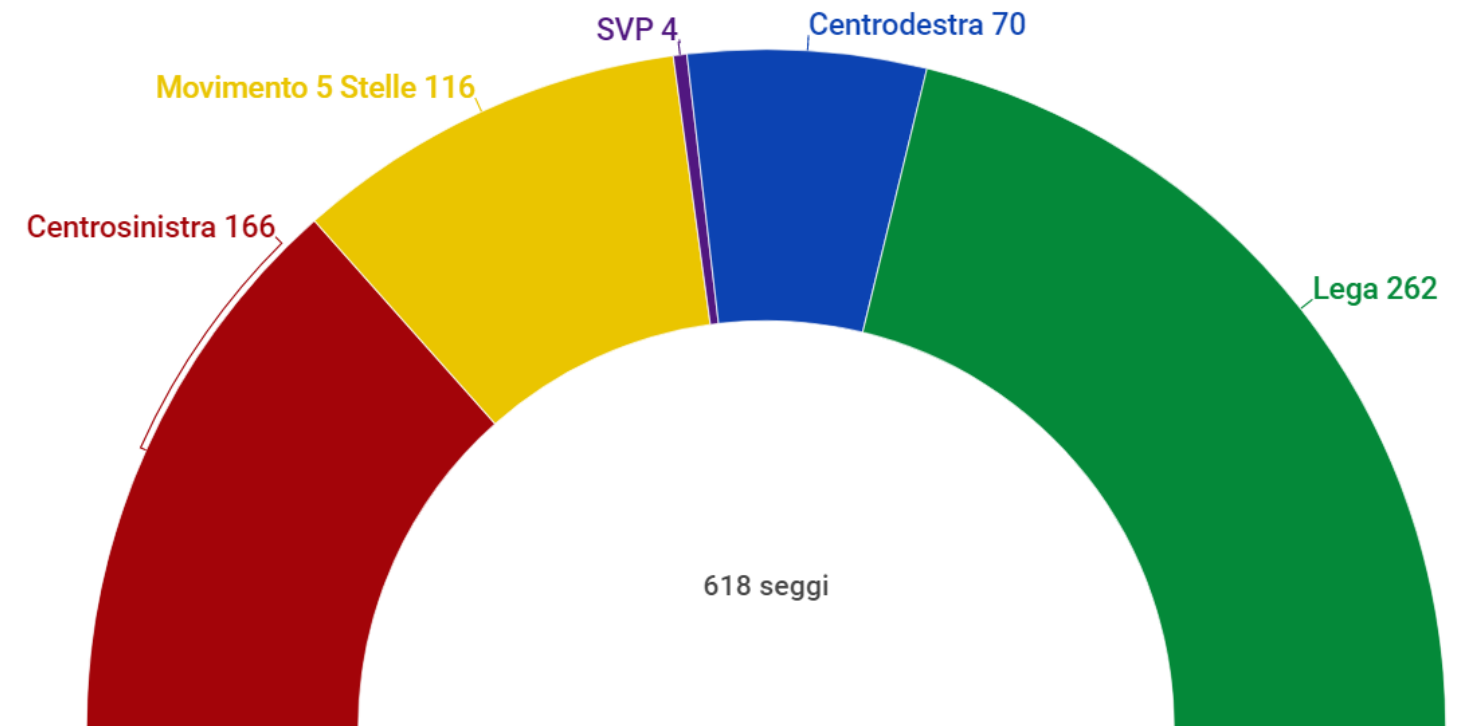
Lega	34,3
Forza Italia	8,8
Fratelli d'Italia	6,5
<i>Totale centrodestra «ridotta»</i>	<i>15,8</i>
Partito Democratico	22,7
+Europa	3,1
Europa Verde	2,3
<i>Totale centrosinistra</i>	<i>28,1</i>
Movimento 5 Stelle	17,1



## La mappa dei collegi uninominali



## Composizione della Camera

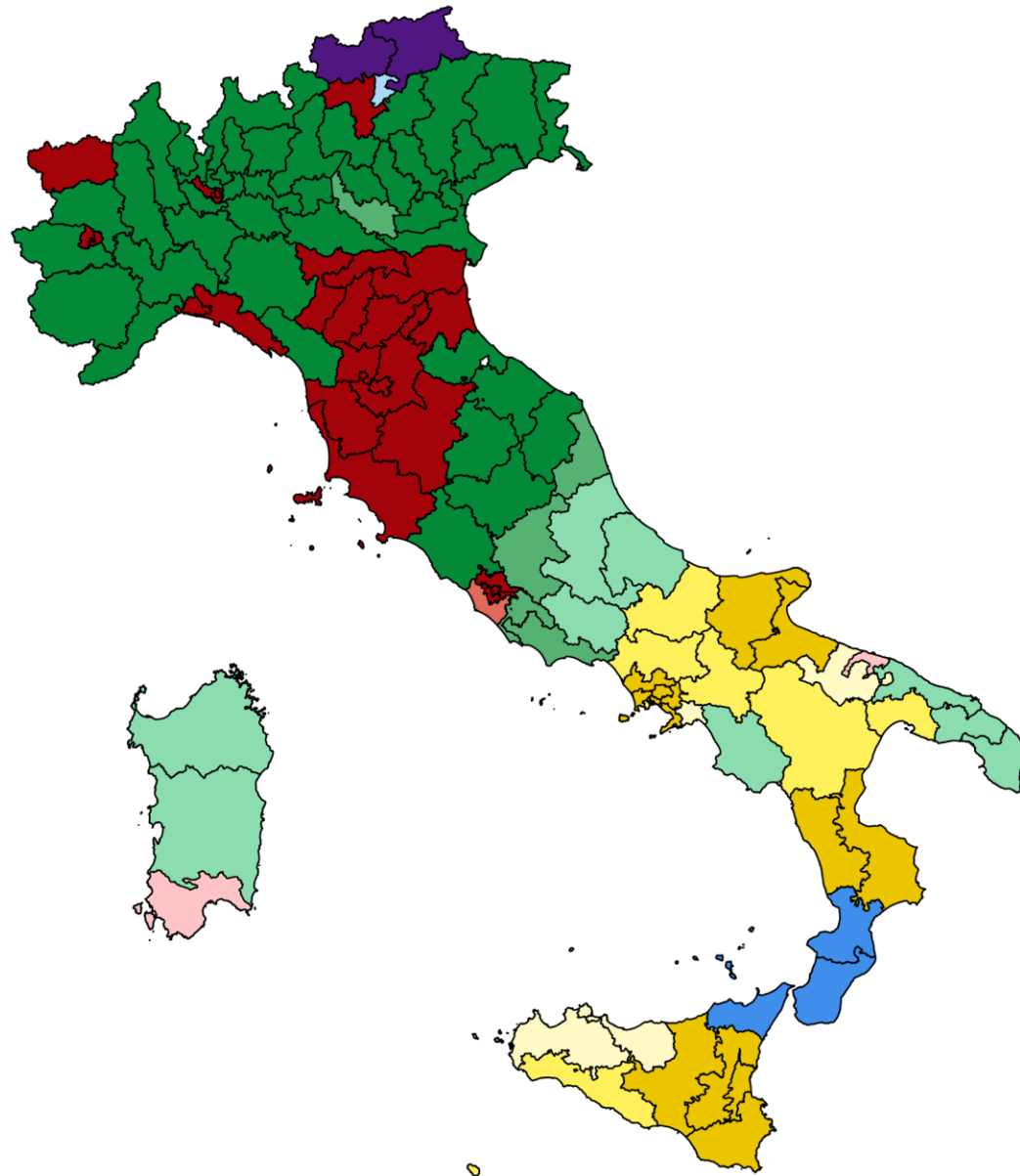


La Lega non avrebbe la maggioranza alla Camera, a meno di un'alleanza post-elettorale con FI e FDI (332 seggi su 618)





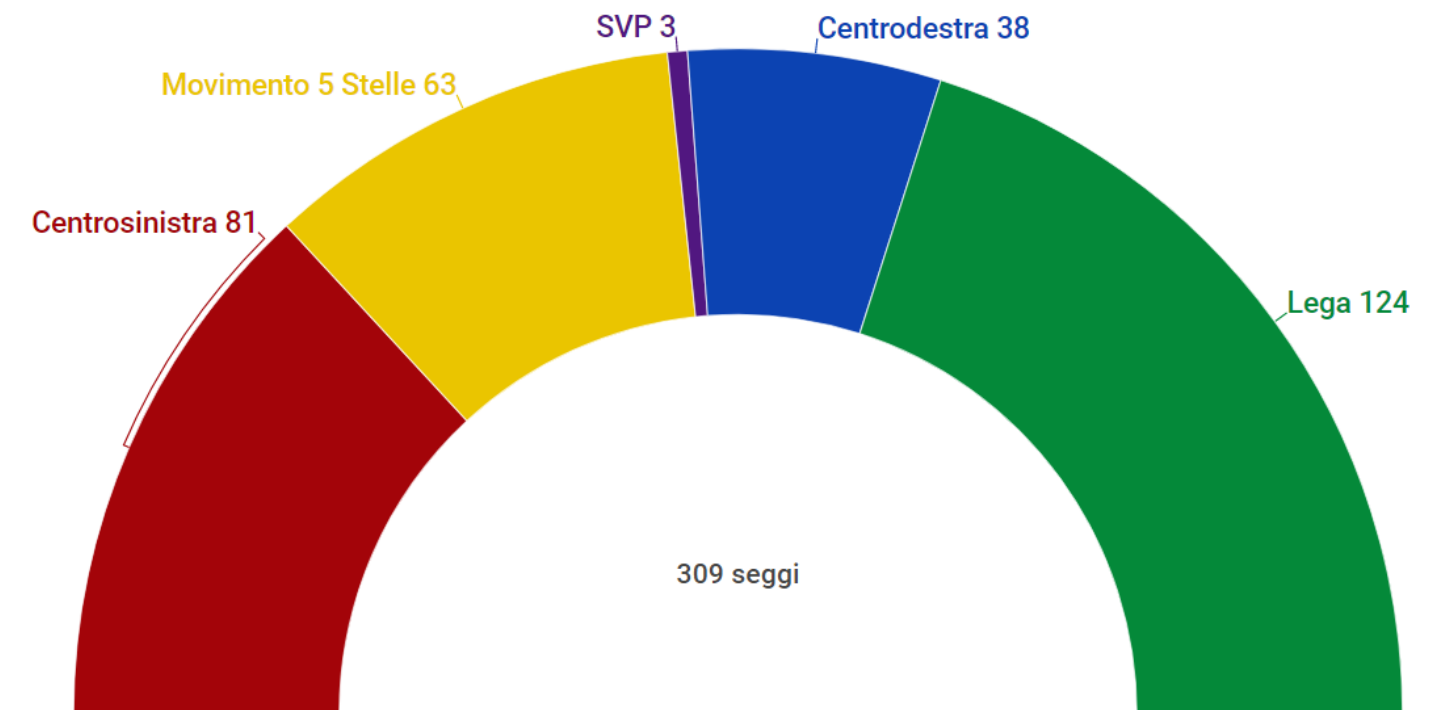
## La mappa dei collegi uninominali



Elezioni Europee 2019  
Risultati nei collegi uninominali  
Senato della Repubblica  
Scenario: Lega da sola

- Vantaggio netto Lega
- Vantaggio intermedio Lega
- Vantaggio lieve Lega
- Vantaggio netto Centrodestra
- Vantaggio intermedio Centrodestra
- Vantaggio lieve Centrodestra
- Vantaggio netto Centrosinistra
- Vantaggio intermedio Centrosinistra
- Vantaggio lieve Centrosinistra
- Vantaggio netto Movimento 5 Stelle
- Vantaggio intermedio Movimento 5 Stelle
- Vantaggio lieve Movimento 5 Stelle
- Vantaggio netto SVP

## Composizione del Senato



La Lega non avrebbe la maggioranza al Senato, a meno di un'alleanza post-elettorale con FI e FDI (162 seggi su 309)



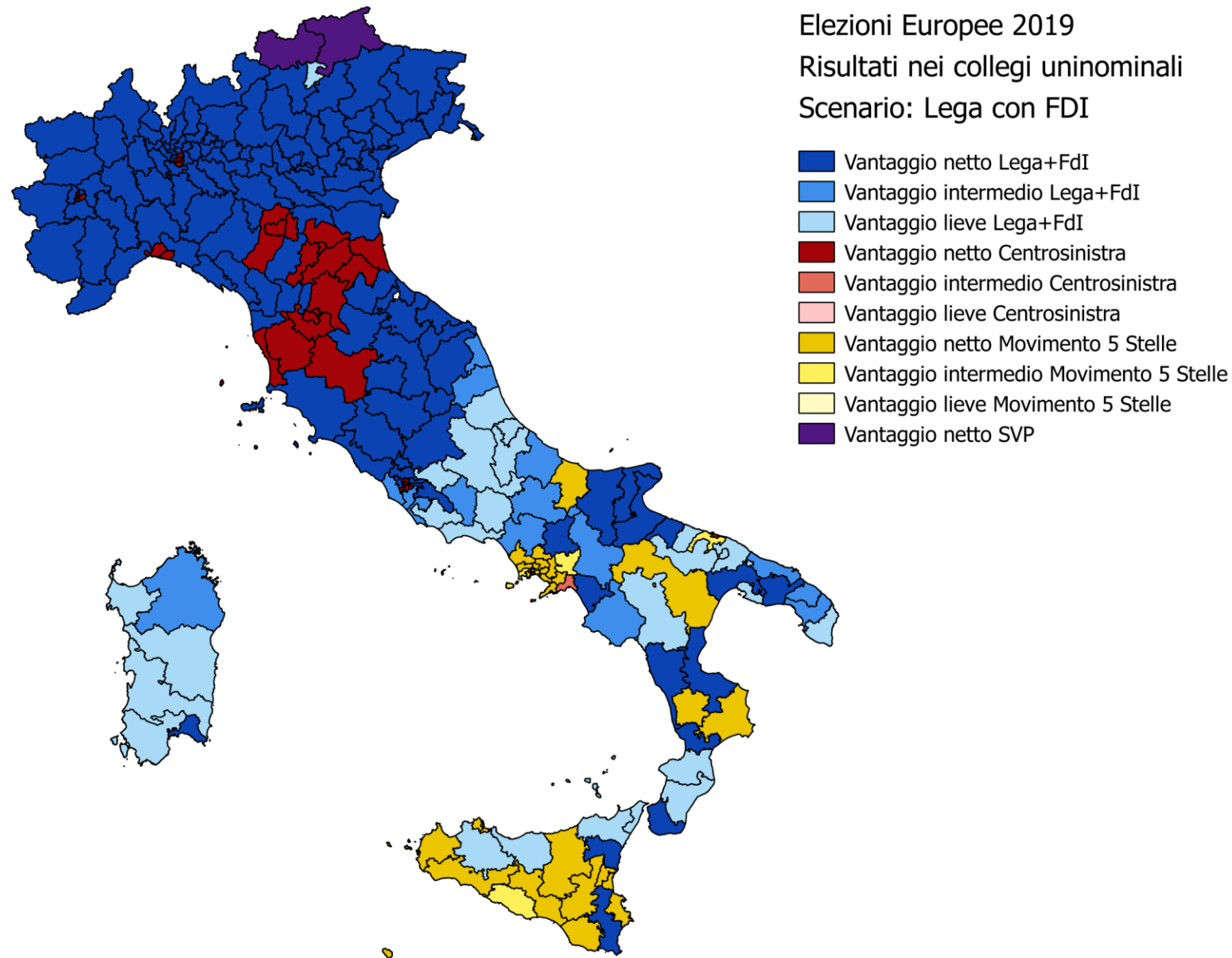
Lega e FDI formano una coalizione «sovranista». Forza Italia corre da sola, idem il M5S. Anche qui la coalizione di centrosinistra non cambia rispetto agli scenari A e B.

### PERCENTUALI DI VOTO

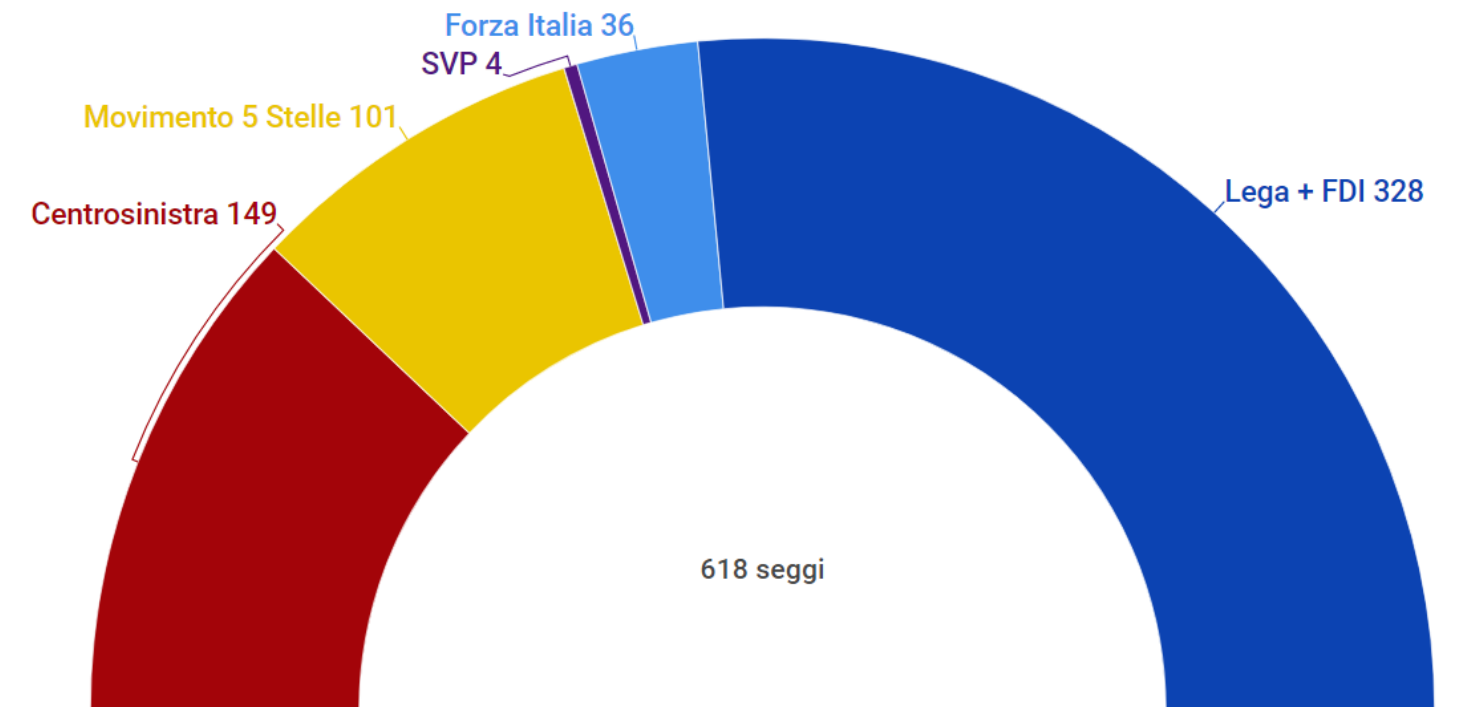
Lega	34,3
Fratelli d'Italia	6,5
<i>Totale Lega + FDI</i>	<i>40,8</i>
Forza Italia	8,8
SVP	0,5
Partito Democratico	22,7
+Europa	3,1
Europa Verde	2,3
<i>Totale centrosinistra</i>	<i>28,1</i>
Movimento 5 Stelle	17,1



## La mappa dei collegi uninominali



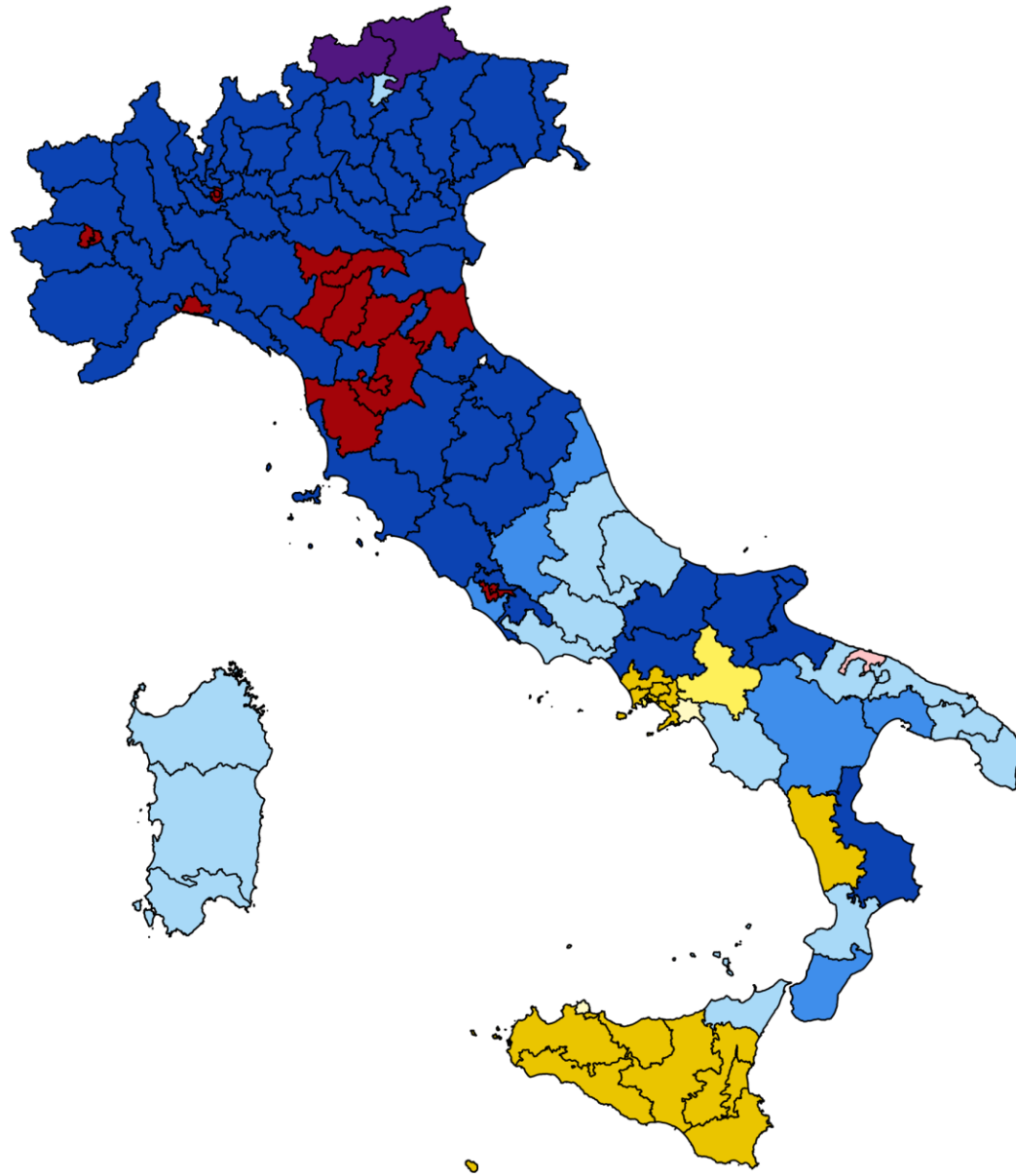
## Composizione della Camera



Lega e Fratelli d'Italia avrebbero la maggioranza alla Camera (328 seggi su 618)



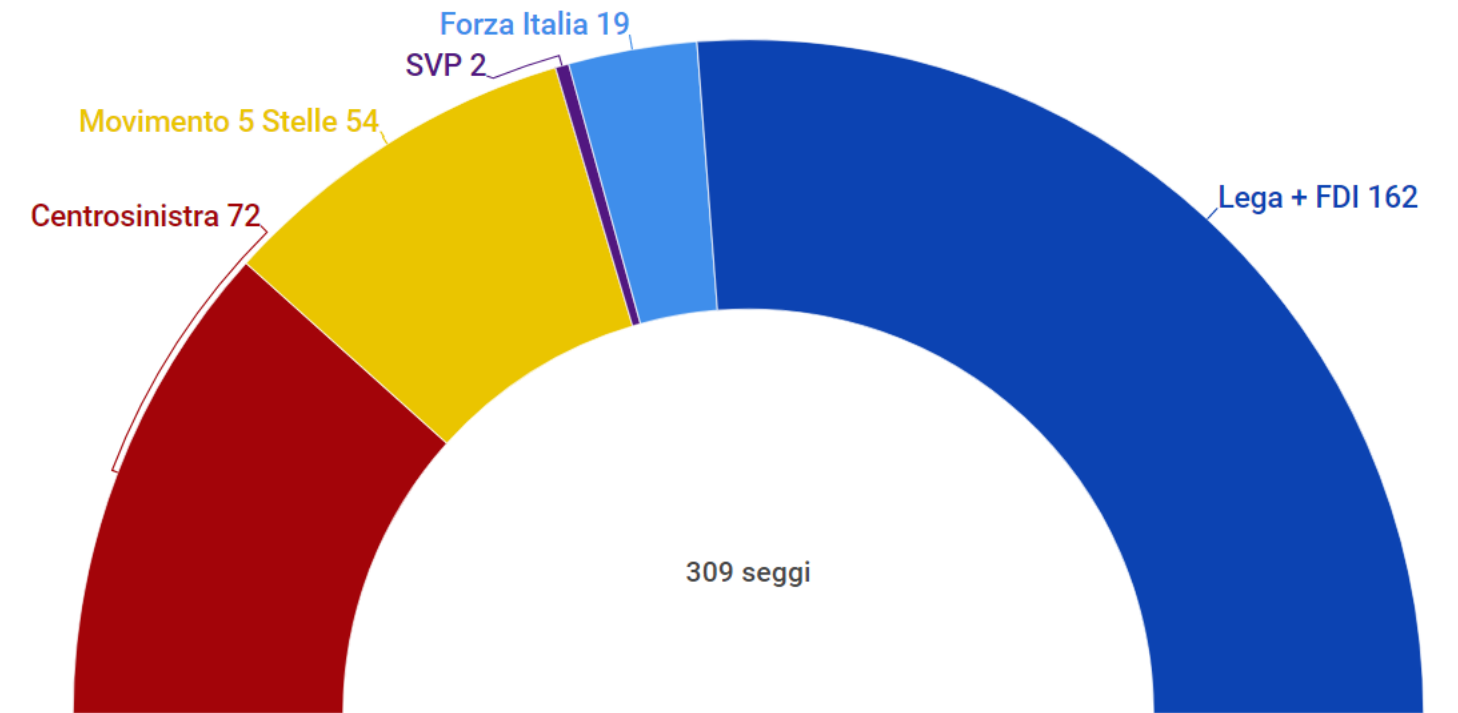
## La mappa dei collegi uninominali



Elezioni Europee 2019  
Risultati nei collegi uninominali  
Senato della Repubblica  
Scenario: Lega con FdI

- Vantaggio netto Lega+FdI
- Vantaggio intermedio Lega+FdI
- Vantaggio lieve Lega+FdI
- Vantaggio netto Centrosinistra
- Vantaggio intermedio Centrosinistra
- Vantaggio lieve Centrosinistra
- Vantaggio netto Movimento 5 Stelle
- Vantaggio intermedio Movimento 5 Stelle
- Vantaggio lieve Movimento 5 Stelle
- Vantaggio netto SVP

## Composizione del Senato



Lega e Fratelli d'Italia avrebbero la maggioranza al Senato (162 seggi su 309)





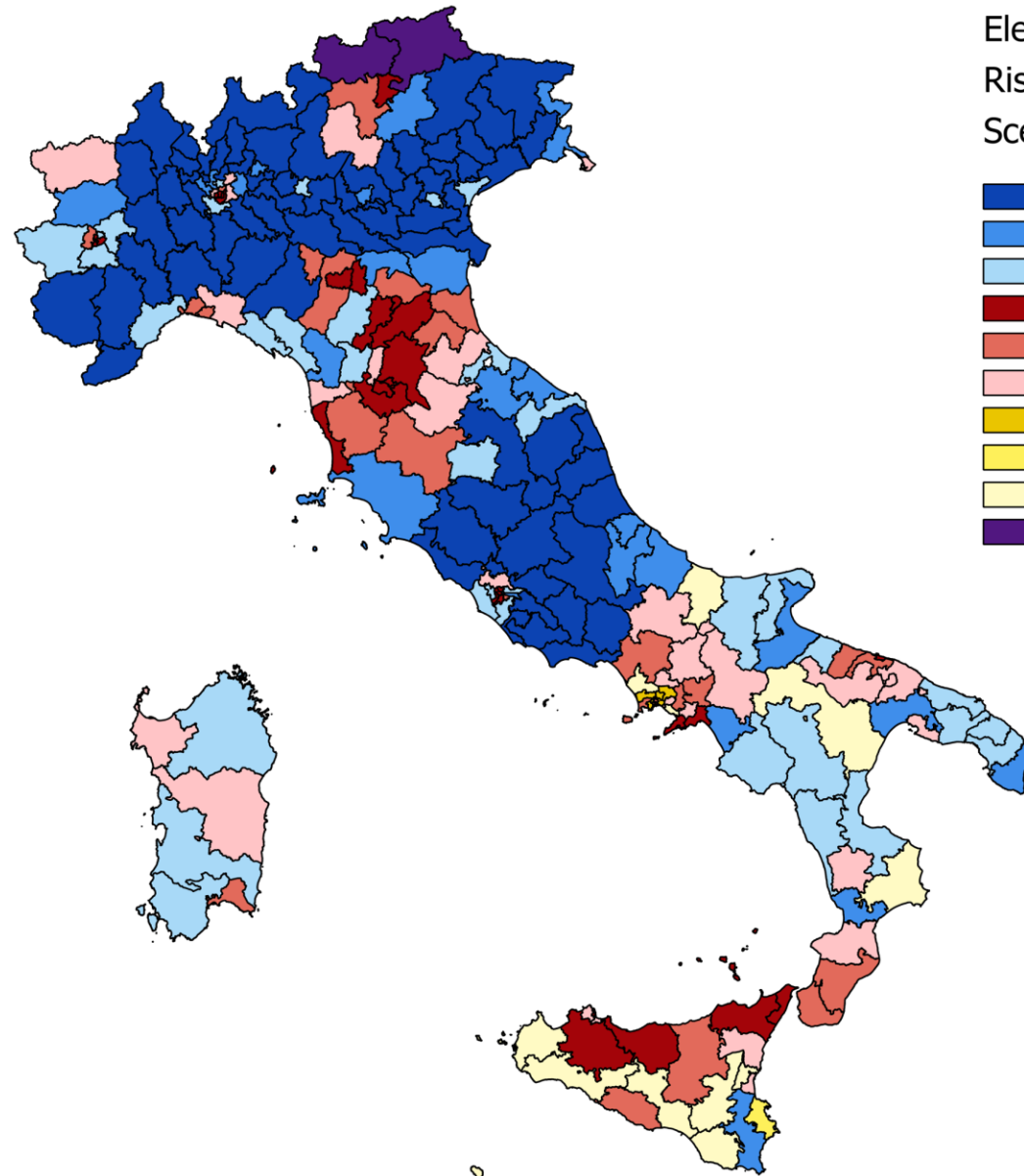
Contro la coalizione «sovranista» Lega-FDI si forma una coalizione «europeista» formata dal centrosinistra e da Forza Italia.

## PERCENTUALI DI VOTO

Lega	34,3
Fratelli d'Italia	6,5
<i>Totale Lega + FDI</i>	<i>40,8</i>
Partito Democratico	22,7
Forza Italia	8,8
+Europa	3,1
Europa Verde	2,3
SVP	0,5
<i>Totale centrosinistra</i>	<i>37,4</i>
Movimento 5 Stelle	17,1

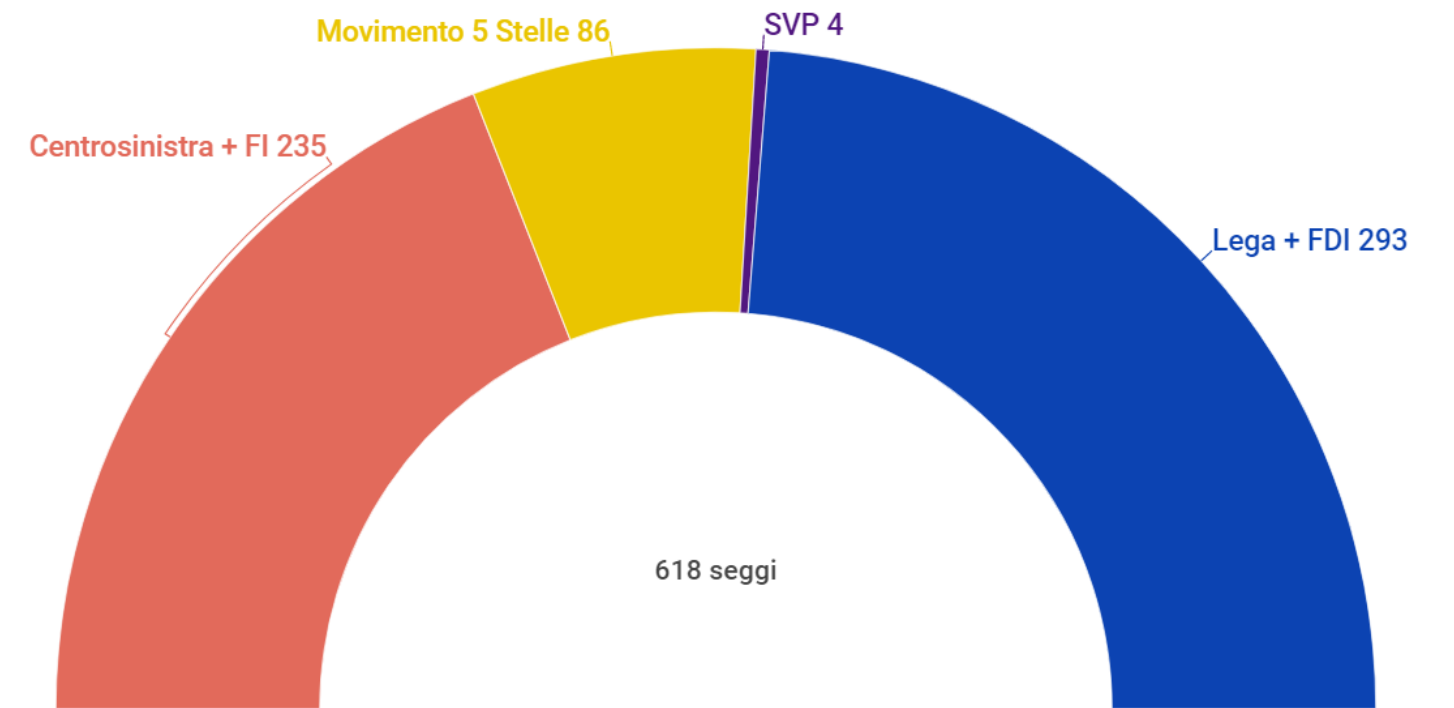


# La mappa dei collegi uninominali



- Elezioni Europee 2019  
Risultati nei collegi uninominali  
Scenario: FI con Centrosinistra
- Vantaggio netto Lega+FdI
  - Vantaggio intermedio Lega+FdI
  - Vantaggio lieve Lega+FdI
  - Vantaggio netto Centrosinistra + FI
  - Vantaggio intermedio Centrosinistra + FI
  - Vantaggio lieve Centrosinistra + FI
  - Vantaggio netto Movimento 5 Stelle
  - Vantaggio intermedio Movimento 5 Stelle
  - Vantaggio lieve Movimento 5 Stelle
  - Vantaggio netto SVP

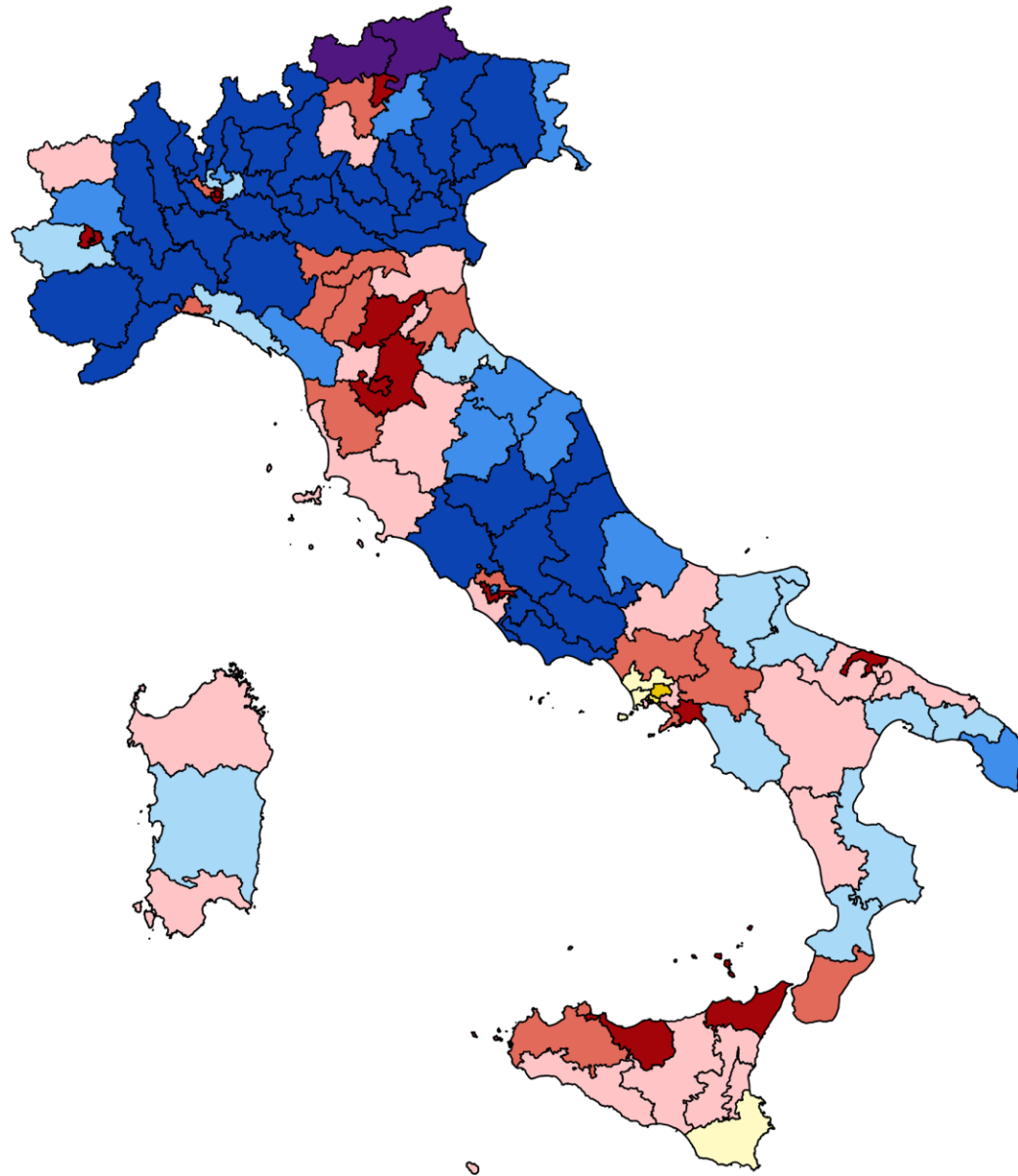
# Composizione della Camera



Lega e Fratelli d'Italia NON avrebbero la maggioranza alla Camera (293 seggi su 618)



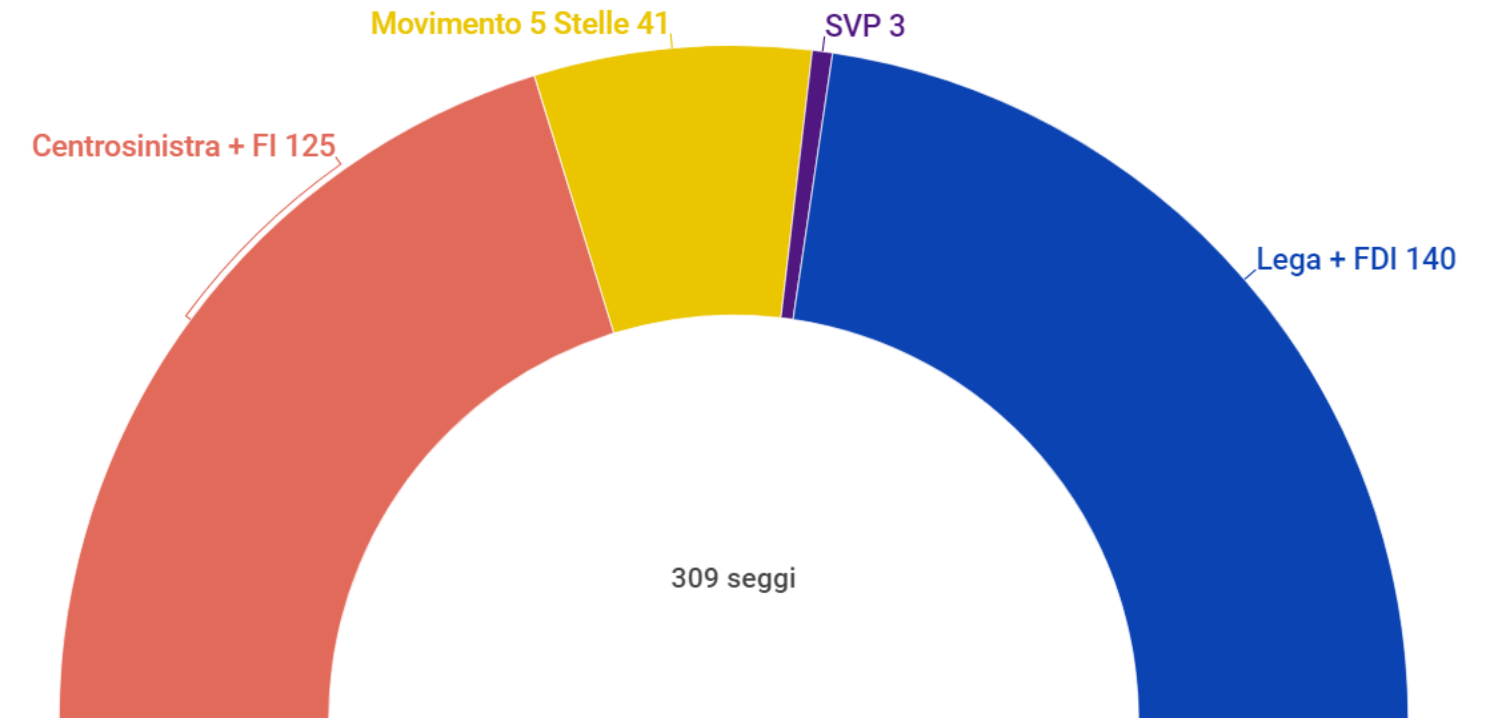
## La mappa dei collegi uninominali



Elezioni Europee 2019  
Risultati nei collegi uninominali  
Senato della Repubblica  
Scenario: FI con Centrosinistra

- Vantaggio netto Lega+FdI
- Vantaggio intermedio Lega+FdI
- Vantaggio lieve Lega+FdI
- Vantaggio netto Centrosinistra + FI
- Vantaggio intermedio Centrosinistra + FI
- Vantaggio lieve Centrosinistra + FI
- Vantaggio netto Movimento 5 Stelle
- Vantaggio intermedio Movimento 5 Stelle
- Vantaggio lieve Movimento 5 Stelle
- Vantaggio netto SVP

## Composizione del Senato



Lega e Fratelli d'Italia NON avrebbero la maggioranza al Senato (140 seggi su 309)